



# Bueil Com

affichage & mobilier urbain

Tradition



Prestige

# Bueil Com

## Mobilier urbain de tradition & de prestige

Depuis près de 60 ans, le nom de Bueil Com est associé au savoir-faire dans le domaine du mobilier urbain et la communication municipale de notre territoire.

**Notre gamme se compose de deux familles :**

**La nouvelle ligne « Prestige » : des mobiliers urbains haut de gamme, développés pour leur esthétique et leur résistance pour les coeurs de ville.**

Les abris voyageurs et planimètres Bueil Com savent évoluer et s'adapter en design, en couleur et en finitions. Nos mobiliers urbains de communication ou plan de ville sont personnalisés et dotés d'électronique embarquée. Ils donnent une image dynamique et prestigieuse aux collectivités qui les choisissent. **Un état d'esprit :** Pour cette nouvelle gamme, un choix rigoureux de partenaires, de fabricants et de fournisseurs a été réalisé. Notre niveau d'exigence s'attache à la qualité et l'excellence des finitions, à leur réactivité, mais aussi à l'origine de fabrication française, et régionale par des entreprises qui défendent les mêmes valeurs que nous de sérieux et de respect de la parole donnée.

Nous savons adapter nos matériels et nous avons testé les résistances aux situations spécifiques en choisissant les matériaux sur mesure, car nous savons bien que chaque implantation est un cas particulier. Notre priorité d'hier et de demain à vos côtés est plus que toujours : **la qualité de la ville.**

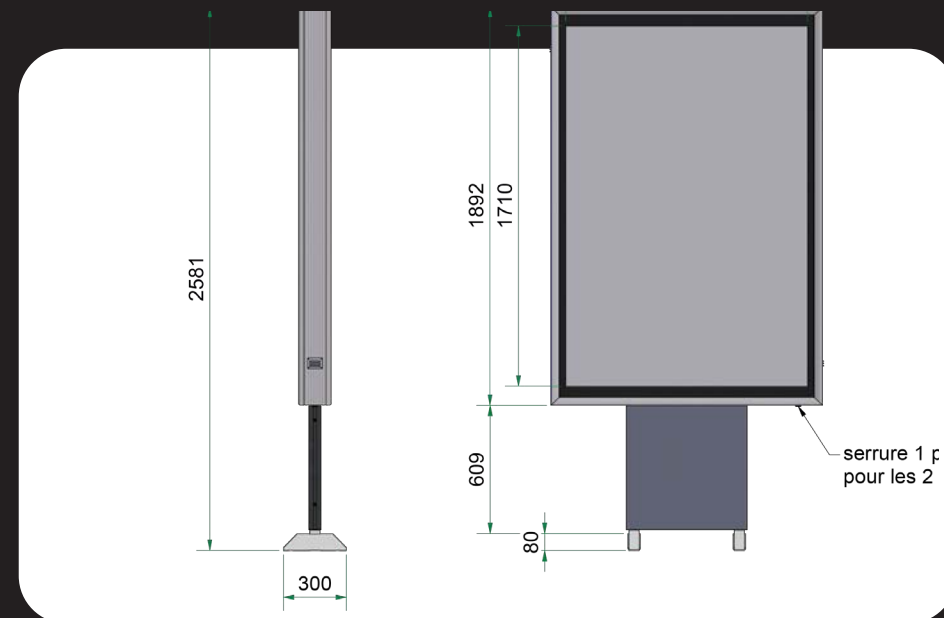
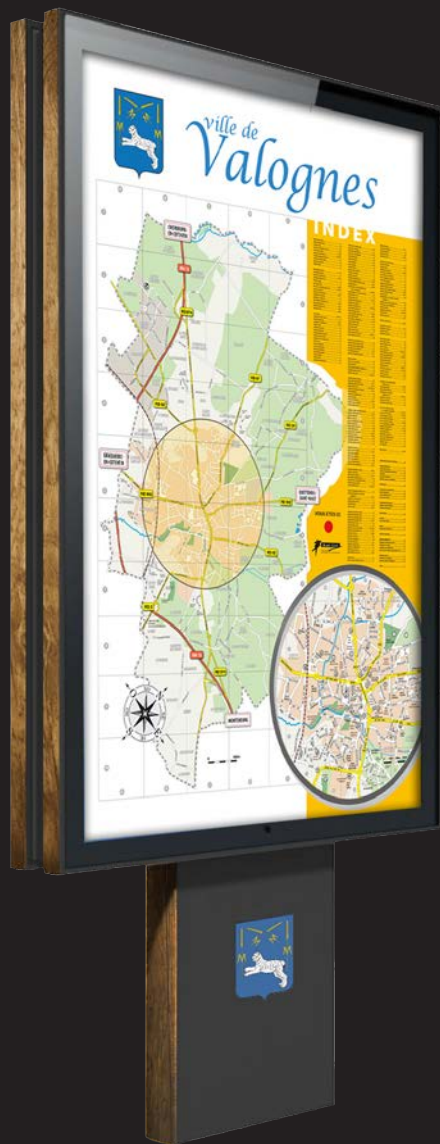
**La ligne « Tradition » : Ce sont nos abris bois, mâts bois en chêne massif fabriqués en Normandie et en région Centre Val de Loir.** Développés depuis plus de 15 ans, nos Abribois sont synonymes de robustesse, d'esthétique et de savoir-faire de mobilier « à l'ancienne ». Elle s'enrichit désormais avec l'équipement de la DAO directement sur les chaînes de coupes, cette option « sur mesure » permet de créer un matériel au centimètre près !

*Notre mission est de garantir des solutions « clés en main » aux communes sans aucun coût pour la collectivité, en maîtrisant l'ensemble de la chaîne de production allant de la conception jusqu'à l'implantation et la gestion des services associés dans le cadre de concession de fournitures gratuites.\**

*\*Pour les communes ne souhaitant pas bénéficier de la fourniture gratuite, une formule LLD (location longue durée) modulable sera proposée.*



# Planimètre Évolution



**Le modèle sucette se décline en 6 finitions.**

Mobilier urbain  
de communication de 2 m2  
Dimension 1,20m x 1,76 m  
Finition bois  
Utilisation


Affichage publicitaire pour une face et  
Affichage, plan de ville au verso.

## Caractéristiques

Armature acier  
Coloris RAL au choix  
finition décor au choix Bois / végétalisé.  
Support affichage  
1 ou 2 vitrines alu 1200 x 1760 mm  
fermeture clef ou carré au choix.  
protection polycarbonate 3mm  
Affichage sur tôle prélaquée blanche.



**Modèle acier  
fabriqué dans nos ateliers.**

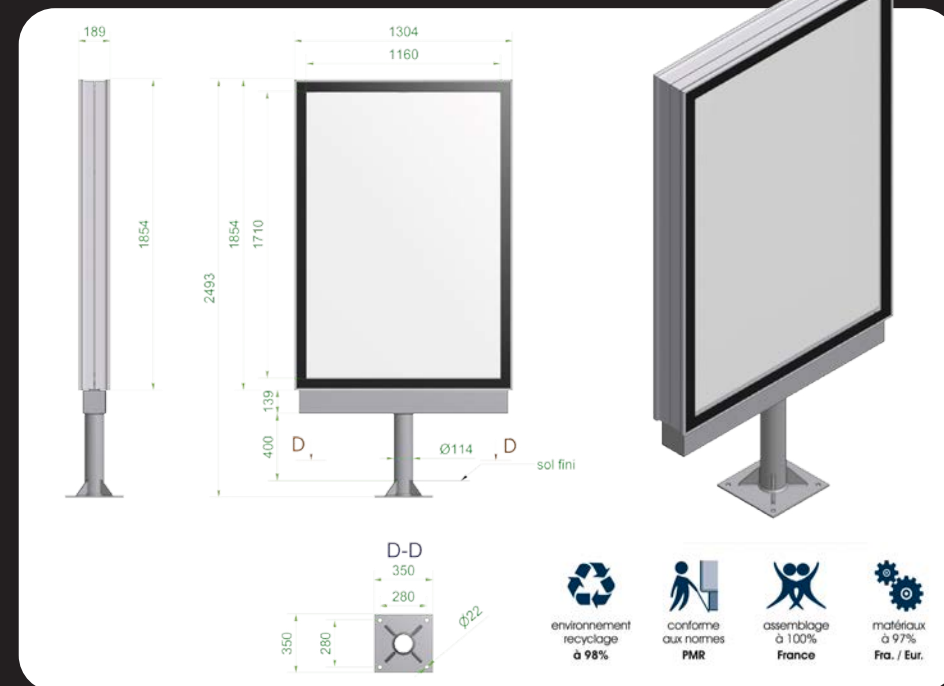


**Finition bois au choix.**

# Planimètre Class'



*Nouveau et déjà classique*



## Caractéristiques techniques

### STRUCTURE

Caisson et ouvrants en profilés d'aluminium laqué Ral au choix.  
Ossature en tube acier mécano soudé, galvanisé.  
Protection en verre sécurit 6mm.  
Habillage acier galvanisé Ø 114mm laqué (conforme à la norme PMR).

### AFFICHAGE

Fermeture par système de verrouillage 2 points, par simple pression.  
Ouverture par bouton poussoir invisible assistée par vérins à gaz.  
Affichage par pinces affiches inox sur cadre aluminium et diffusant.  
Éclairage par 4 tubes fluos 58W et disjoncteur différentiel 10A/30mA.

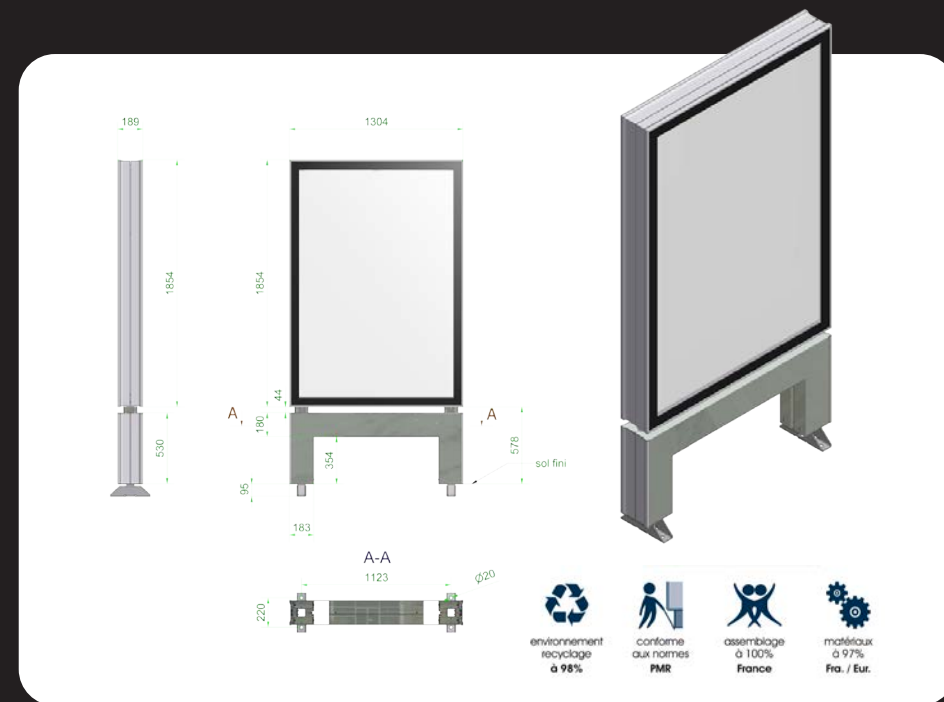
### DIMENSIONS

Hors tout : (L) 1305 × (H) 2380 × (P) 185,2 mm.

### OPTION

Éclairage LED, durée de vie 50.000 heures. Consommation divisée par 3.  
Protection en polycarbonate traité UV incassable de 3mm.  
Résistance Classe IV, sur demande.

# Planimètre Élégant



## Caractéristiques techniques

### STRUCTURE

Caisson et ouvrants en profilés d'aluminium laqué Ral au choix.  
Ossature en tube acier mécano soudé, galvanisé.  
Protection en verre sécurit 6mm.  
Habillage du pied par tôle laquée (conforme à la norme PMR).

### AFFICHAGE

Fermeture par système de verrouillage 2 points, par simple pression.  
Ouverture par bouton poussoir invisible assistée par vérins à gaz.  
Affichage par pinces affiches inox sur cadre aluminium et diffusant.  
Éclairage par 4 tubes fluos 58W et disjoncteur différentiel 10A/30mA.

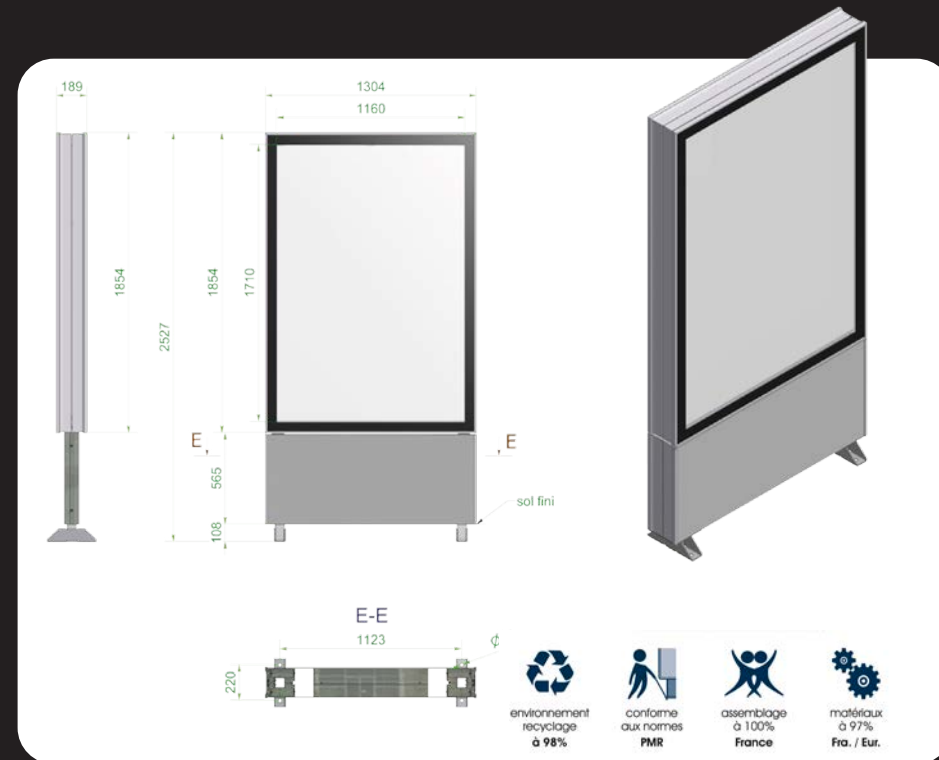
### DIMENSIONS

Hors tout: (1) 1305 × (H) 2380 × (P) 185,2 mm.

### OPTION

Éclairage LED, durée de vie 50.000 heures. Consommation divisée par 3.  
Encadrement sur cotés en profil aluminium laqué d'un autre colori.  
Protection en polycarbonate traité UV incassable de 3mm.  
Résistance Classe IV, sur demande.

# Planimètre Prestige



## Caractéristiques techniques

### STRUCTURE

Caisson et ouvrants en profilés d'aluminium laqué Ral au choix.  
Ossature en tube acier mécano soudé, galvanisé.  
Protection en verre sécurit 6mm. Habillage du pied par tôle laquée (conforme à la norme PMR).

### AFFICHAGE

Fermeture par système de verrouillage 2 points, par simple pression.  
Ouverture par bouton poussoir invisible assistée par vérins à gaz.  
Affichage par pinces affiches inox sur cadre aluminium et diffusant.  
Éclairage par 4 tubes fluos 58W et disjoncteur différentiel 10A/30mA.

### DIMENSIONS

Hors tout : (l) 1305 x (H) 2380 x (P) 185,2 mm.

### OPTION

Éclairage LED, durée de vie 50.000 heures. Consommation divisée par 3.  
Encadrement sur cotés en profil aluminium laqué d'un autre colori.  
Protection en polycarbonate traité UV incassable de 3mm.  
Résistance Classe IV, sur demande.

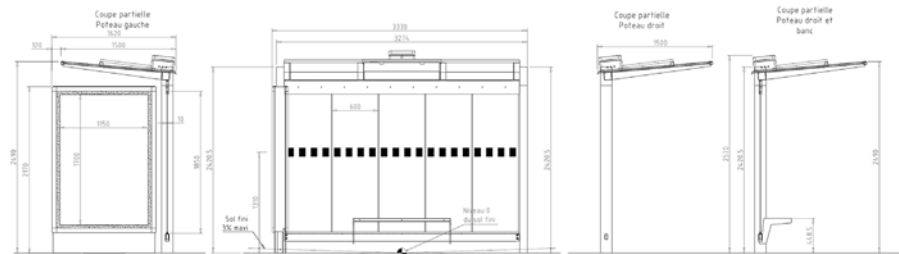
**Prestige**  
finition bois  
appliqué à la  
communication  
d'une zone  
commerciale.  
Création de logo et  
visuel.

# Abri Aldéa



Cœur  
de ville

**Abri Aldéa**  
covering bois



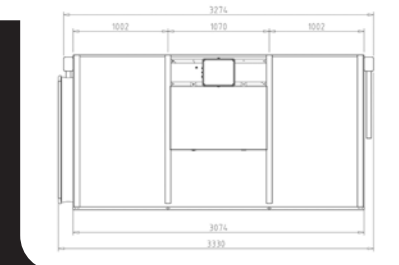
## Caractéristiques techniques

**Hors tout (niveau sol) :**  
3500 x 2500 x 1517 (version 3.5 m) Surface  
visible : 1710 x 1140.

**Coloris suivant gamme RAL**

**Thermolaquage :**  
poudre polyester Visserie en acier inoxydable.  
Poteaux Ø 114 structure de toiture en acier traité  
thermolaqué. Remplissage de la toiture poly-  
carbonate alvéolaire bronze ép.10mm. Fond et  
retours vitrés verre sécurité ép. 10mm pris entre  
2 traverses en profilés aluminium extrudés  
thermolaqués avec joint d'étanchéité EPDM.

**Options :**  
Banc, vitrine horaire, plaque de nom d'arrêt et éclairage : boîtier d'éclairage de 18W.  
Protection par disjoncteur 10A et différentiel 30mA ou solaire.



**Abri Aldéa**  
appliqué à un  
pôle multimodal  
et de covoiturage,  
en version  
anti-vandalisme

# Abri Coupole



L'abri Coupole se décline

en 3 finitions :

évolution ou Fast

Surface abritée 4,50 m

Dimension 3,12 m x 1,30 m

## Caractéristiques

Armature aluminim carré 60 X 60 mm ou

colonne ronde

Coloris RAL au choix

Toiture transparente polycarbonate fumé

Coloris RAL au choix

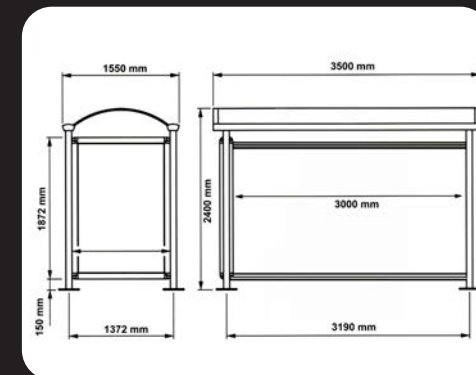
Glaces trempées sécurit

600 x 1600 x 10 mm

ou polycarbonate antivandalisme 3000 x 1600 x 10 mm

ou bardage bois.

Support affichage 1 ou 2 vitrines alu 1200 x 1750 mm



Fabriqués dans nos ateliers.



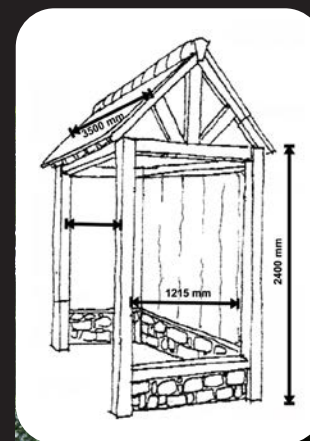
# Abribois



Tradition

## Caractéristiques techniques

Mobilier urbain de tradition en chêne massif de 4 m<sup>2</sup>  
Scellement sur platines  
Caractéristiques  
Toit double pente  
Structure en maçonnerie traditionnelle brique  
Chêne massif clair dollé  
Couverture tuile petit mouleou ardoises.  
Section de chêne 12 × 12 cm  
Vitrine ouvrante  
ouvertures à la française  
format : 1,20m × 1,76 m  
vitrine profilé aluminium



Modèle déposé. Fabriqué dans nos ateliers.

# Abribois double

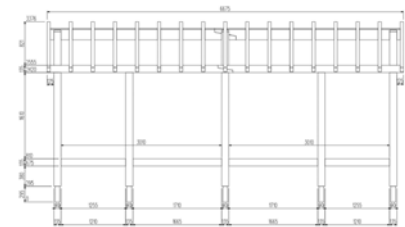
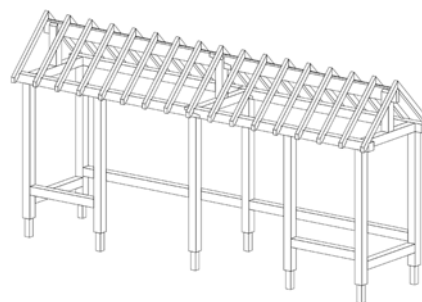
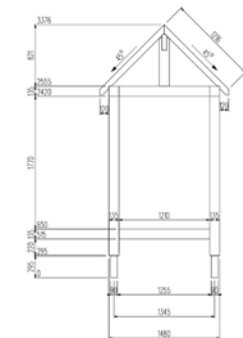


## Caractéristiques techniques

Mobilier urbain de tradition  
en chêne massif de 4 m<sup>2</sup>  
Scellement sur platines

Toit double pente  
Structure en maçonnerie  
traditionnelle brique  
Chêne massif clair dollé

Couverture tuile petit moule  
ou ardoises.  
Section de chêne 12 x 12 cm  
Vitrine ouvrante ouvertures  
à la française  
format : 1,20 m x 1,76 m  
vitrine profilé aluminium



# Mât bois



Communication | Tourisme | Affichage administratif | Affichage libre



Mât bois  
pointe de diamant  
en version 1,2m x 1,60cm

## Caractéristiques techniques

Le mât bois existe en 4 finitions :  
Toit double pente  
Pointe de diamant ou angles acier moderna  
En Douglas ou Chêne massif clair dollé  
Couverture tuile petit moule  
Section de chêne 12 x 12 cm  
ou 9x 9 cm (moderna)  
Vitrine ouvrante  
ouvertures à la française format :  
1,20m x 1,76 m  
vitrine profilé aluminium  
avec fermeture clef.



Fabriqué dans nos ateliers.



# Écrans numériques



Écran LED 2m<sup>2</sup>

Nos modèles LED 2M<sup>2</sup> pitch 4 pour répondre à vos attentes de communication et d'image de votre commune. Ce mobilier de communication vous permettra une visibilité optimale de vos messages vidéos, images et textes. Possibilité de positionner un bandeau haut indiquant le nom de votre ville. La date, l'heure, la météo sont positionnables sur l'écran.



Borne tactile d'infos légales



Armoiries de la ville rétro-éclairées

## Nouveautés & développements

Nouvelle génération de mobiliers urbains

Nos mobiliers urbains sont connectés et répondent aux enjeux environnementaux.



Borne tactile cimetières

Cartes et plans interactifs

# Box vélos



Aménager l'espace public pour contribuer à la mobilité douce et faciliter la pratique du vélo sur vos communes avec des équipements utiles.

## Caractéristiques techniques

Dimensions pour un module de 2 places:

Ht 1,60 m x L 1,967 m x Pro 2,15 m.

Largeur de porte : 0,923 m.

Nombre de places par box: 1.

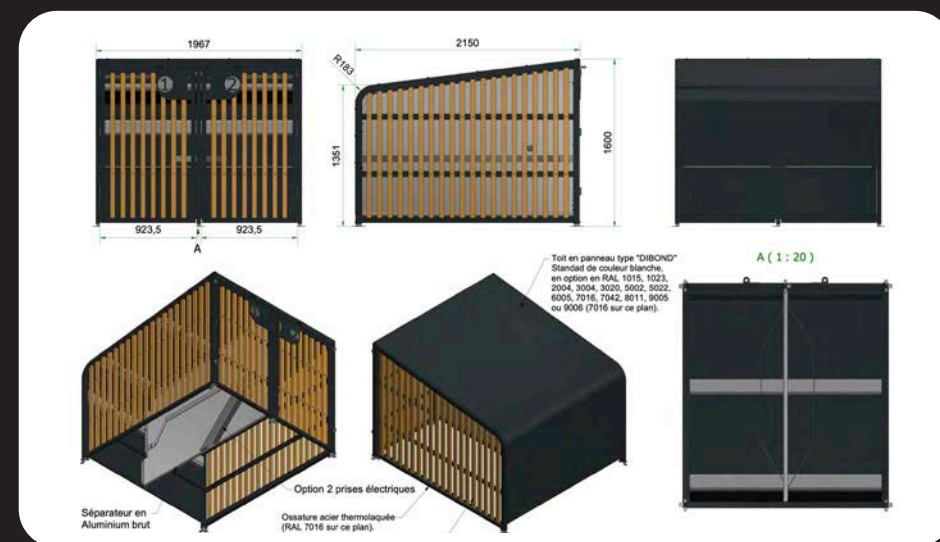
Matériaux: Acier galvanisé à chaud,  
anti-corrosion, résistant aux intempéries.

Structure en profil acier 60 mm x 40 mm  
thermolaqué RAL au choix.

Toiture en DibondO, RAL au choix parmi une  
sélection de 9 références.

Habillage en tasseaux de pin Douglas,  
sections de 45 x 32 mm, bois naturellement  
imputrescible, classe IV.

Adhésifs inclus sur les 2 parois latérales  
(inclus dans le tarif).



# Abris vélos



Nouvelle gamme de mobiliers urbains aux lignes contemporaines avec une finition en bois ou en verre sécurité pour l'aménagement de vos aires multimodales et de vos centres villes.

## Caractéristiques techniques

Dimensions : Ht 2,43 x L 4,14 m x Pro 2,18 m.

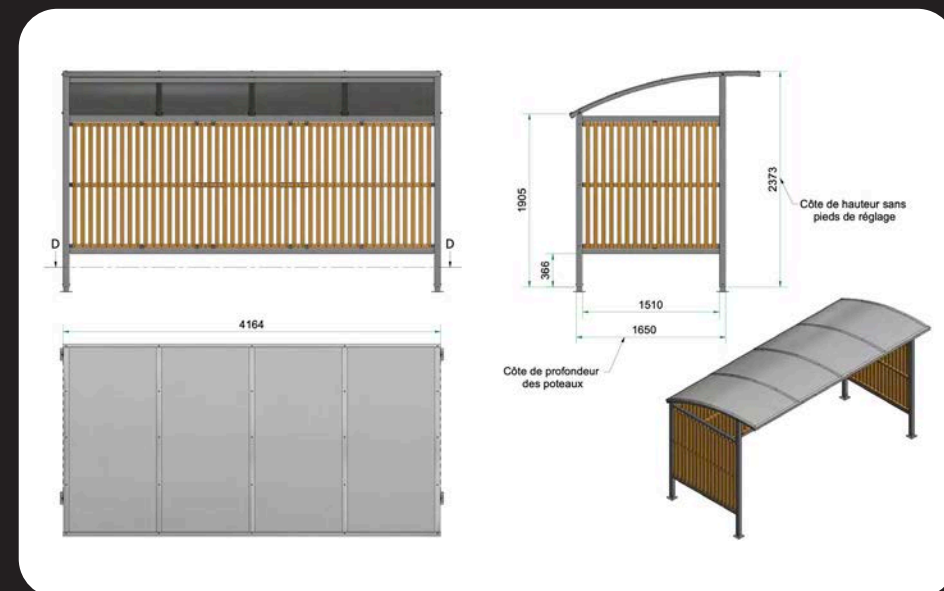
Nombre de places par abri : 6 ou 8, ou plus selon la demande.

Matériaux : Acier galvanisé à chaud, anti-corrosion, résistant aux intempéries.

Structure en profils acier galvanisé 70 mm x 70 m.

Toit en polycarbonate alvéolaire 10 mm.

Parois latérales et de fond en Pin Douglas sections de 45 x 45 mm.



# Entrée de ville



*Totems d'entrée de ville*

Nous avons développé une gamme d'équipements contribuant à améliorer l'information et la sécurité des usagers. Qu'il s'agisse de radars pédagogiques ou de panneaux d'information électroniques développés en partenariat avec les entreprises leader du marché ou de signalétiques classiques, nous mettons tout en œuvre pour aider les concitoyens dans leur vie quotidienne.

# Radars et signalétique



*Signalétique commerciale*



*Mât de signalisation*



*Radars pédagogiques*



*Vitrine d'informations*

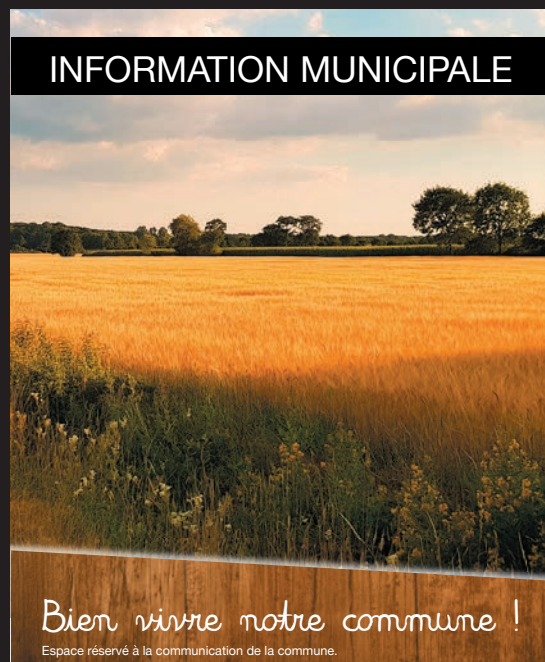
# Communication municipale



Notre équipe de graphistes peut adapter vos visuels pour en faire des affiches percutantes ou vous proposer des créations différentes et des identités visuelles originales.

Les affiches sont prévues pour être réalisées en quadrichromie sur papier 130 à 150 grammes au format des planimètres retenus. Les affiches pourront être posées au choix par vos services ou par notre équipe technique sur les faces qui vous sont réservées.

*Notre spécialité : des campagnes de communication créatives, performantes, et réactives !*



Pour la bonne réalisation des campagnes de communication municipale, nous demandons à la commune de nous communiquer quatre semaines avant l'évènement à afficher les éléments de création ou maquettes en Bon À Tirer afin de faire imprimer les affiches. C'est Anne Levasseur qui va vous suivre et vous accompagner au quotidien tant pour coordonner les maquettes que pour organiser la pose des affiches.

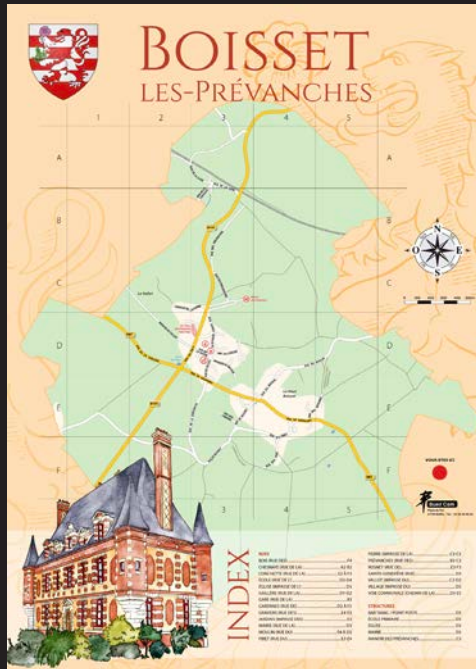
Avec cette interlocutrice dédiée vous avez un lien direct avec nous. Une procédure de planification annuelle des campagnes de communication municipale avec l'envoi d'un document à compléter par vos services en décembre pour l'année suivante nous permet de mettre en place un affichage de qualité.



*Généralement, la pose des affiches se fait quinze jours avant la date de l'évènement affiché. Mais nous restons souples. Ce délai peut être adapté suivant les demandes de la commune sachant que nous sommes présents sur votre commune de façon hebdomadaire.*



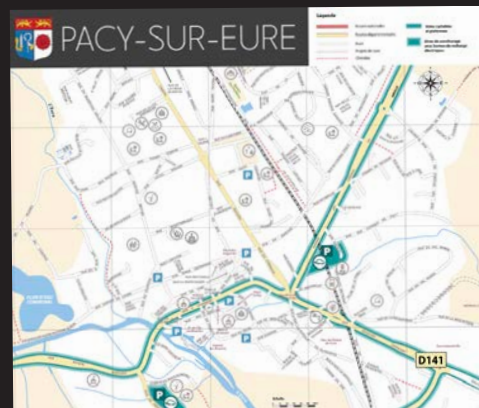
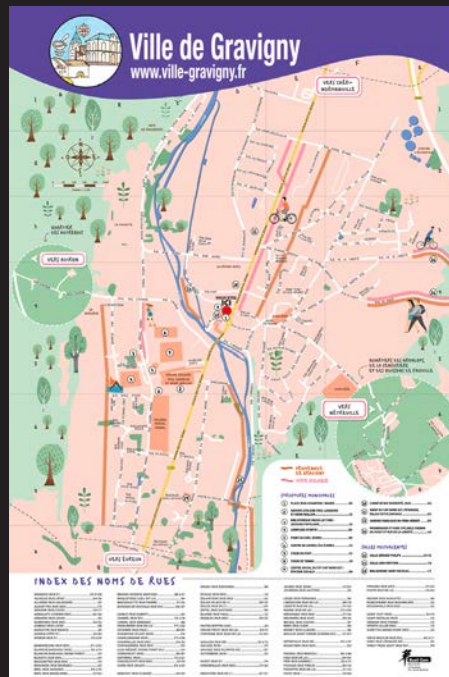
# Plans de ville & cartographie



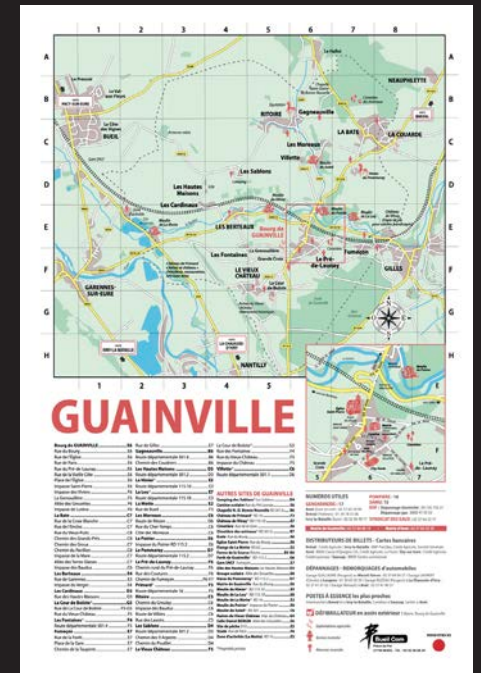
**Rendre votre idée visible :** tel est notre métier ! Qu'il s'agisse de communication municipale ou de cartographie, l'affichage sur mobilier urbain est notre spécialité depuis 1966. L'affichage est la réponse la plus directe et immédiate d'une information forte. Le grand affichiste Paul Collin disait :

*« L'affiche doit être un télégramme adressé à l'esprit. »*

C'est notre cœur de métier, notre équipe de graphistes est là pour vous conseiller et transformer vos projets, vos ambitions en réussite.

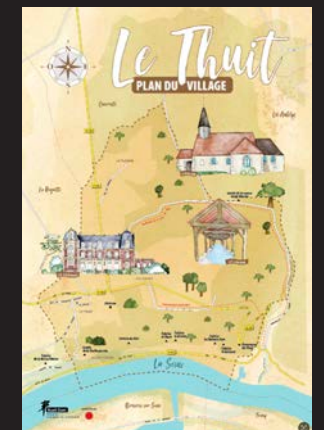


Plan de mobilité douce



Le traçage des plans de ville est réalisé par des spécialistes de la cartographie. Nos graphistes travaillent d'après les éléments du Cadastre ou de tout autre document de la commune. Les plans sont alors imprimés directement sur des plaques d'aluminium de 3 mm de type Eurobond. Résistant aux agents atmosphériques, la surface brillante confère un aspect sophistiqué aux plans imprimés, les rendant parfaits pour tous les projets des acteurs exigeants.

*Plan de ville, plan de quartier, plan de mobilité douce...  
Le planimètre : outil de vie pratique et de communication !*



# Qui sommes-nous ?

**Bueil Com est une PME régionale proche de ses partenaires, riche de son expérience.**

**Premier afficheur de notre région**, nous avons à cœur d'avoir la réactivité d'une structure légère et la garantie de tarifs maîtrisés. Entreprise atypique, fondée autour de l'innovation et de la créativité, nos valeurs font notre réputation : des solutions sur-mesure, des offres claires.

Nous nous engageons pour pérenniser cette image et notre indépendance. La fidélité de plus de 800 communes d'accueil et de milliers de clients en est la plus belle preuve. Ceux qui s'engagent à nos côtés adhèrent à une philosophie différente. Nous apportons notre expérience de professionnels à tous : communes ou annonceurs sont assurés de bénéficier des **meilleurs armes et outils de communication** quelle que soit leur taille.

Depuis 1966, nos mobiliers urbains de communication sont au service des acteurs locaux et régionaux. Fabricant d'abris voyageurs et de mobiliers plans de ville et publicitaires, **nous créons des espaces de communication en harmonie avec l'environnement**. Nous apportons aux communes et aux usagés la réponse adaptée à la qualité de la ville. Nous offrons à nos annonceurs l'affichage publicitaire de proximité et contribuons au développement du commerce local.

Aujourd'hui, l'entreprise se regroupe et fusionne les différentes activités du groupe (**régie publicitaire, fabrication de mobilier urbain et agence de communication**) sous une **seule enseigne : Bueil Com**.

## Durabilité

**Pour nous, la durabilité signifie créer de la valeur à long terme, pour la société et l'environnement.**

Nous avons choisi de nous engager dans une vision pour les prochaines années à venir qui s'enracine dans les trois lignes directrices de la durabilité : environnementale, sociale et économique. Par exemple :

- Tous nos mobiliers urbains bois, en chêne massif, sont certifié PEFC et nous nous engageons avec nos partenaires à promouvoir la gestion durable de la forêt et nos actions pour la reforestation augmentent cette année.
- L'utilisation des Énergies 100 % renouvelable est appliquée à nos mobiliers urbains depuis 2023.
- Une charte qualitative est mise en place pour garantir les relations dans les équipes et avec tous les partenaires.

## Interlocuteurs ligne directe

**Anne Levasseur**  
Directrice d'agence

[annelevasseur@bueil.com](mailto:annelevasseur@bueil.com)

**Franck Chapelle**  
Directeur commercial  
et responsable du patrimoine

[franckchapelle@bueil.com](mailto:franckchapelle@bueil.com)

**Marjory Pierrard**  
Assistante chargée de la communication

[marjorypierrard@bueil.com](mailto:marjorypierrard@bueil.com)

**Alexandre Henry**  
Responsable technique

[alexandrehenry@bueil.com](mailto:alexandrehenry@bueil.com)

  
**Nous réinventons  
AUJOURD'HUI  
une autre idée du mobilier urbain  
PERSONNALISÉ  
à VOTRE image et respectueux  
de L'ENVIRONNEMENT.**



Bureau : Place du Pel - 27730 BUEIL • Atelier : ZA du Bois de la Motte 28260 GUAINVILLE  
Tél : 02 32 36 58 24 • Email : [bueil@bueil.com](mailto:bueil@bueil.com) • Site web : [www.bueil.com](http://www.bueil.com)